



**Parkstad Panel**  
onafhankelijk burgerpanel 

## Rapportage 4<sup>de</sup> Raadpleging Parkstad Panel Verleden, heden & toekomst Augustus 2022

# ONDERZOEKSVERANTWOORDING

## INLEIDING

In de vierde raadpleging zijn inwoners van Parkstad gevraagd naar hun mening over het verleden, heden en de toekomst van de regio Parkstad.

## METHODIEK

- Op 5 augustus 2022 is een email gestuurd aan alle leden van het Parkstadpanel en de 7 Parkstedelijke Tip-burgerpanels met een link naar de online vragenlijst.
- Op 12 augustus 2022 is een eerste herinnering aan niet-responderende panelleden gestuurd.
- Op 18 augustus 2022 is een tweede herinnering aan niet-responderende panelleden gestuurd.
- Alle respondenten hebben de vragenlijst anoniem ingevuld.

## OVER DEZE RAPPORTAGE

In dit rapport zijn de resultaten visueel weergegeven, waarbij tekstueel duiding wordt gegeven. De resultaten zijn tevens uitgesplitst naar de variabelen gemeente, geslacht en leeftijd.

Leeftijd	Geslacht	Gemeente
50-minner (16 - 50 jaar)	Man	Beekdaelen
50-plusser (50+ jaar)	Vrouw	Brunssum
		Heerlen
		Kerkrade
		Landgraaf
		Simpelveld
		Voerendaal

Ten behoeve van de leesbaarheid worden enkel significante en relevante verschillen specifiek benoemd.

## RESPONS

In totaal hebben n=1.525 respondenten aan het onderzoek deelgenomen. De maximale foutmarge bij een steekproefgrootte van n=1.525 bedraagt  $\pm 2,5\%$  (bij een betrouwbaarheidsniveau van 95%)\*.

Vergeleken met de daadwerkelijke populatie (zie nevenstaande tabel) hebben relatief weinig inwoners 50-minners meegedaan aan het onderzoek en juist meer 50-plussers. Om de resultaten van het onderzoek representatief te maken voor alle inwoners van de regio Parkstad, zijn deze herwogen naar de populatieverhoudingen voor wat betreft de variabele leeftijd.

Leeftijd	Respons	Populatie	Gemeente	Respons	Populatie
50-minners (16 – 50 jaar)	14%	44%	Beekdaelen	10%	14%
50-plussers (50+ jaar)	85%	56%	Brunssum	11%	11%
			Heerlen	28%	34%
			Kerkrade	21%	18%
			Landgraaf	18%	15%
			Simpelveld	3%	4%
			Voerendaal	9%	5%
			Onbekend	1%	

\* De foutmarge geeft de precisie van een gemeten percentage aan. Hoe kleiner de foutmarge, hoe preciezer het gemeten resultaat. In dit onderzoek is de foutmarge maximaal plus of minus 2,5%. Het betrouwbaarheidsniveau geeft de statistische kans aan dat, bij herhaling van de meting onder gelijke omstandigheden, het resultaat van deze herhaalmeting binnen de foutmarge blijft.



## DE REGIO PARKSTAD: HEDEN, VERLEDEN EN TOEKOMST

“DE GEMEENTEN BEEKDAELEN, BRUNSSUM, HEERLEN, KERKRADE, LANDGRAAF, SIMPELVELD EN VOERENDAAL WERKEN GEMEENTEGRENDOVERSCHRIJDEND SAMEN BINNEN DE STADSREGIO PARKSTAD LIMBURG EN VIA IBA-PARKSTAD. ALLE INZET IS EROP GERICHT DE KWALITEIT VAN LEVEN VAN DE MENSEN DIE WONEN, WERKEN EN VERBLIJVEN IN DE REGIO VOOR NU EN IN DE TOEKOMST TE VERBETEREN EN OP PEIL TE HOUDEN.”



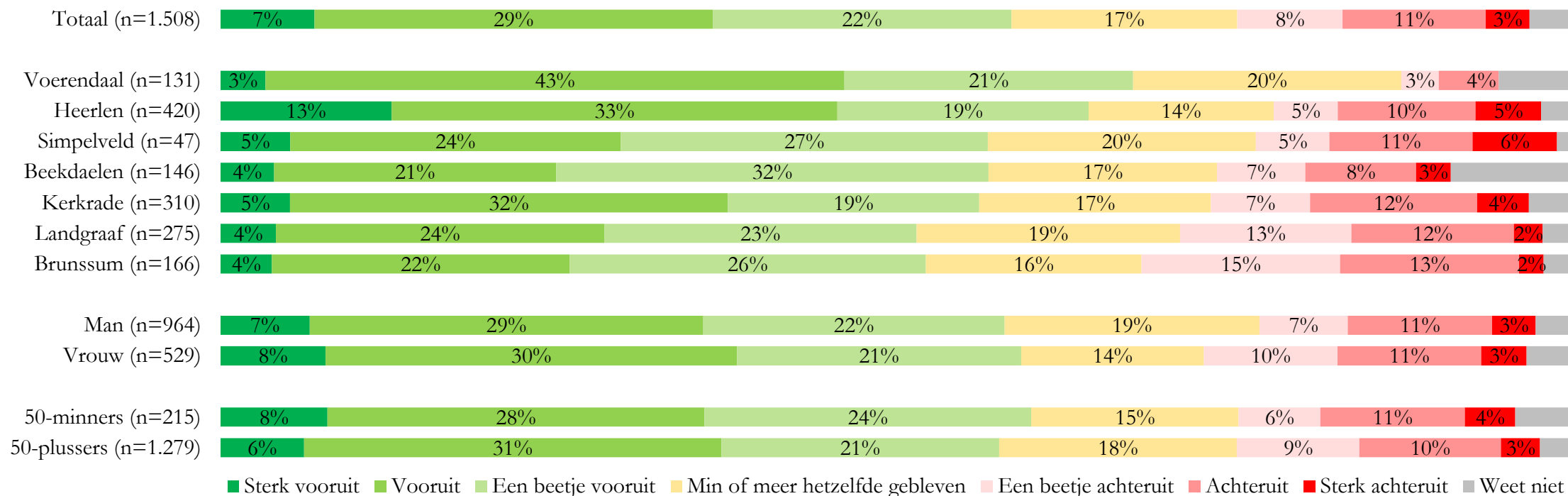
# TEVREDENHEID REGIO PARKSTAD VERLEDEN

Een meerderheid (afgerond 59%) van de Parkstedelingen vindt dat de regio Parkstad er (sterk/een beetje) op vooruit is gegaan in de afgelopen 10 jaar. Bijna een kwart (22%) van de Parkstedelingen vindt dat de regio Parkstad er (een beetje/sterk) op achteruit is gegaan.

## Verdiepingen

In alle gemeenten geeft een meerderheid van de respondenten aan dat de regio Parkstad er (sterk/een beetje) op vooruit is gegaan. Respondenten uit Voerendaal (afgerond 68%) en Heerlen (afgerond 64%) geven dit relatief vaker aan. Respondenten uit Brunssum (15%) en Landgraaf (13%) geven juist relatief vaker aan dat ze vinden dat de regio Parkstad er een beetje op achteruit is gegaan.

De verschillen op leeftijd en geslacht zijn marginaal.



2. Wanneer u kijkt naar de afgelopen 10 jaar. Vindt u dan dat de regio Parkstad erop vooruit of erop achteruit is gegaan?

Basis V2: Alle respondenten

# REDENEN VOORUITGANG REGIO PARKSTAD

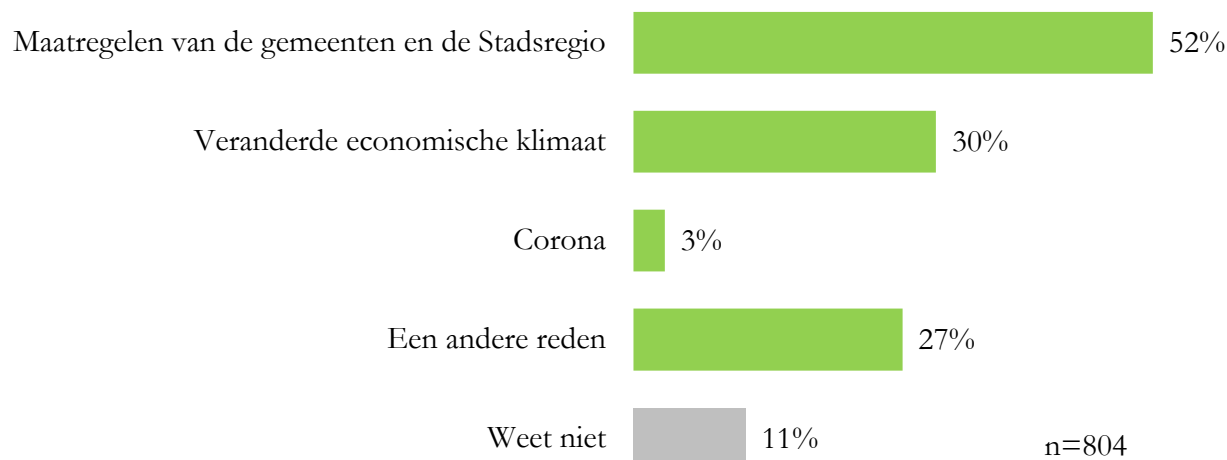
Aan respondenten die aangegeven hebben dat de regio Parkstad erop vooruit is gegaan, is gevraagd naar de reden(en). Iets meer dan de helft (52%) van de respondenten geeft aan dat de regio erop vooruit is gegaan door maatregelen van de gemeenten en de Stadsregio. Bijna één derde van de respondenten (30%) noemt het veranderende economische klimaat als reden. 27% van de respondenten noemt een andere reden waardoor de regio Parkstad erop vooruit is gegaan. Antwoorden die vaker benoemd worden zijn: meer (culturele) activiteiten, betere infrastructuur en de samenwerking.

## Verdiepingen

Er zijn geen grote verschillen op gemeenteniveau. Respondenten uit Landgraaf geven relatief vaker aan dat de vooruitgang van de regio Parkstad komt door het veranderende economische klimaat (45%).

Mannen (34%) noemen relatief vaker dan vrouwen (24%) het veranderende economische klimaat als reden waarom de regio Parkstad erop vooruit is gegaan.

De verschillen op leeftijd zijn marginaal.



Een diverse lijst aan maatregelen genomen door de gemeenten en de Stadsregio zijn genoemd. Toelichtingen die vaker genoemd worden zijn het verbeteren van de infrastructuur, het vergroten van de leefbaarheid en de samenwerking. Enkele voorbeelden van toelichtingen (het betreffen de letterlijke antwoorden en deze kunnen dus spel- en taalfouten bevatten):

- 'Aanleg buitenring'
- 'meer aandacht op levenskwaliteit'
- 'Er lijkt wat meer samen de boventoon te voeren!'
- 'vergroening, beter woonklimaat'
- 'N300 en de binnenring'
- 'De positieve nawerking van operatie Hartslag, opknappen oude panden, Maankwartier,'
- 'aanpak van "probleemwijken", opfleuren wijkgezichten'

# REDENEN ACHTERUITGANG REGIO PARKSTAD

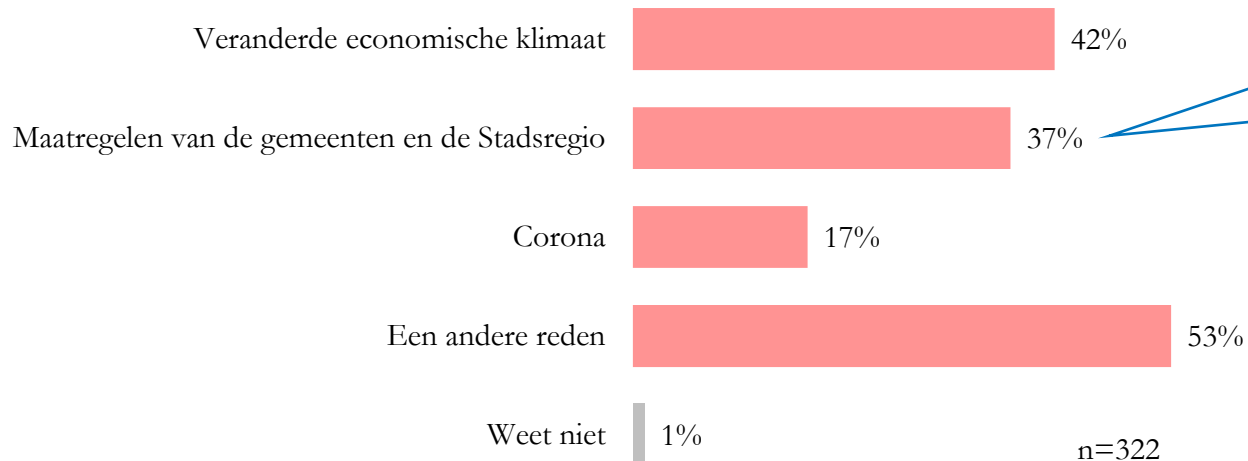
Respondenten die aangegeven hebben dat de regio Parkstad erop achteruit is gegaan de afgelopen 10 jaar, is gevraagd naar de reden(en). Vooral andere redenen (53%) zijn genoemd. Thema's die daarbij vaker terugkomen zijn: criminaliteit, verloedering en leegstand. 42% noemt het veranderende economische klimaat als reden. 37% noemt maatregelen van de gemeenten en de Stadsregio.

## Verdiepingen

De verschillen op gemeenteniveau zijn marginaal, uitzondering hierop vormt Heerlen (54%) waar respondenten relatief vaker noemen dat de achteruitgang komt door maatregelen van de gemeenten en de Stadsregio.

50-minners (52%) geven relatief vaker aan dat de achteruitgang komt door het veranderende economische klimaat (50-plussers: 34%).

De verschillen op geslacht zijn marginaal.



Allerlei maatregelen worden benoemd door respondenten. Maatregelen die hierbij vaker terugkomen zijn: slecht onderhoud groen en onderhoud openbare ruimte. Enkele voorbeelden van toelichtingen (het betreffen de letterlijke antwoorden en deze kunnen dus spel- en taalfouten bevatten):

- 'Groenonderhoud iedereen doet nu maar wat.'
- 'Beleid in onderhoud van openbare ruimte'

Enkele voorbeelden van toelichtingen bij een andere reden (het betreffen de letterlijke antwoorden en deze kunnen dus spel- en taalfouten bevatten):

- 'criminaliteit, politie weinig op straat, geen handhaving, veel overlast honden en alcoholoverlast tot diep in nacht met geschreeuw'
- 'Verpaupering woonwijk'
- 'Centrum loopt leeg qua winkels'

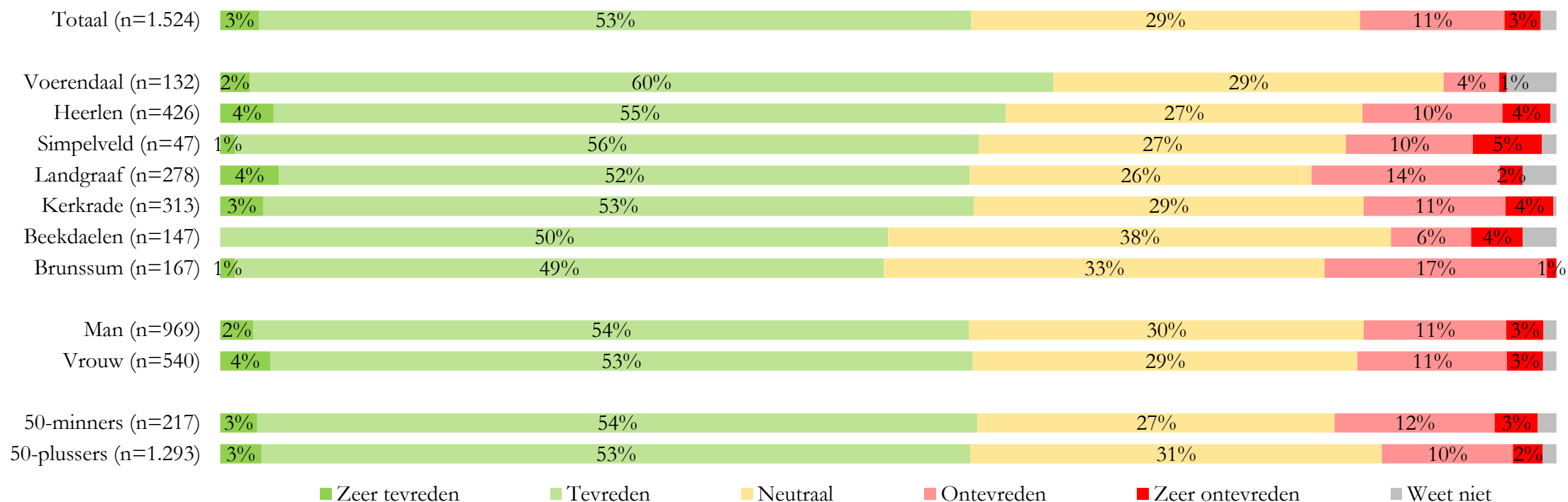
# TEVREDENHEID REGIO PARKSTAD HUIDIG

Een meerderheid (56%) van de respondenten is momenteel (zeer) tevreden over de regio Parkstad. (Afgerond) 14% van respondenten is op dit moment (zeer) ontevreden over de regio Parkstad.

## Verdiepingen

In de meeste gemeenten is de meerderheid van de respondenten momenteel (zeer) tevreden over de regio Parkstad, al is slechts een kleine minderheid zeer tevreden. In de gemeente Brunssum (17%) geven respondenten relatief iets vaker aan momenteel ontevreden te zijn over de regio Parkstad.

De verschillen op geslacht en leeftijd zijn marginaal.



# TEVREDENHEID REGIO PARKSTAD TOEKOMST

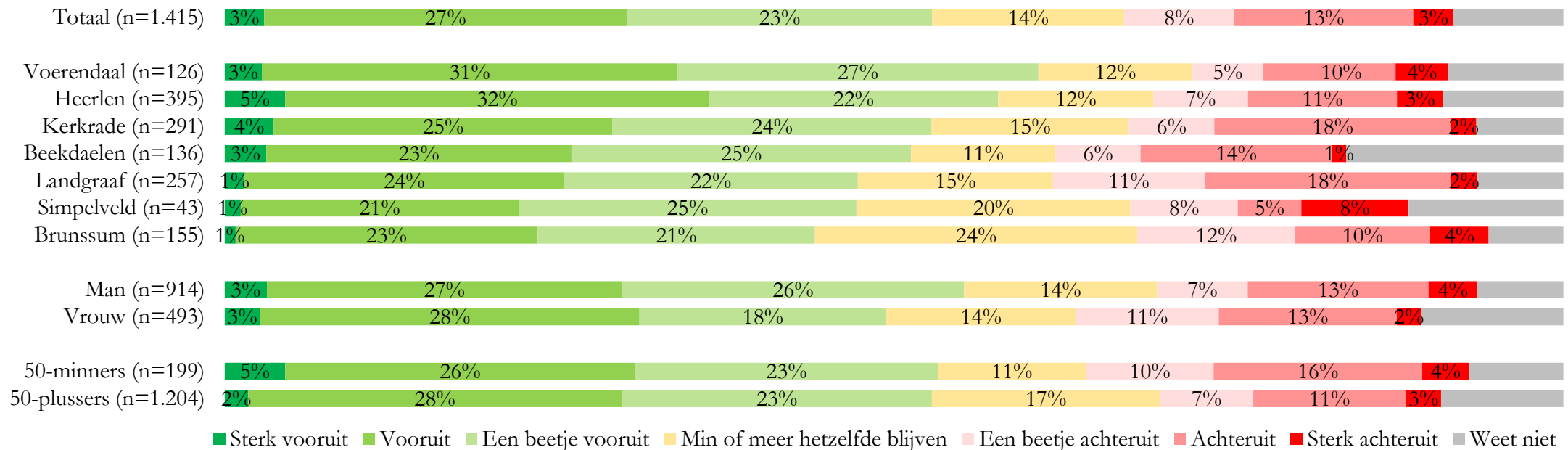
Iets meer dan de helft van de respondenten (53%) denkt dat de regio Parkstad er in de komende 10 jaar (sterk/een beetje) op vooruit zal gaan. (Afgerond) een kwart van de respondenten denkt dat de regio Parkstad er (een beetje/sterk) op achteruit zal gaan.

## Verdiepingen

De verschillen op gemeenteniveau zijn marginaal, al lijkt het er op dat respondenten in 4 van de 7 gemeenten verwachten dat de regio Parkstad er (sterk/een beetje) op vooruit zal gaan in de komende 10 jaar.

Mannen (afgerond 55%) geven in vergelijking met vrouwen (49%) vaker aan te denken dat de regio Parkstad er (sterk/een beetje) op vooruit zal gaan in de komende 10 jaar.

In het algemeen verwacht een meerderheid van zowel 50-minners (afgerond 53%) als 50-plussers (53%) dat de regio Parkstad er (sterk/een beetje) op vooruit zal gaan in de komende 10 jaar. Daarentegen geven 50-minners (afgerond 29%) relatief vaker aan te verwachten dat de regio Parkstad er (een beetje/sterk) op achteruit zal gaan (50-plussers: 21%).



3. Wanneer u kijkt naar de komende 10 jaar. Denkt u dan dat de regio Parkstad erop vooruit of erop achteruit zal gaan?

Basis V3: Alle respondenten



# PRIORITEITEN REGIO PARKSTAD

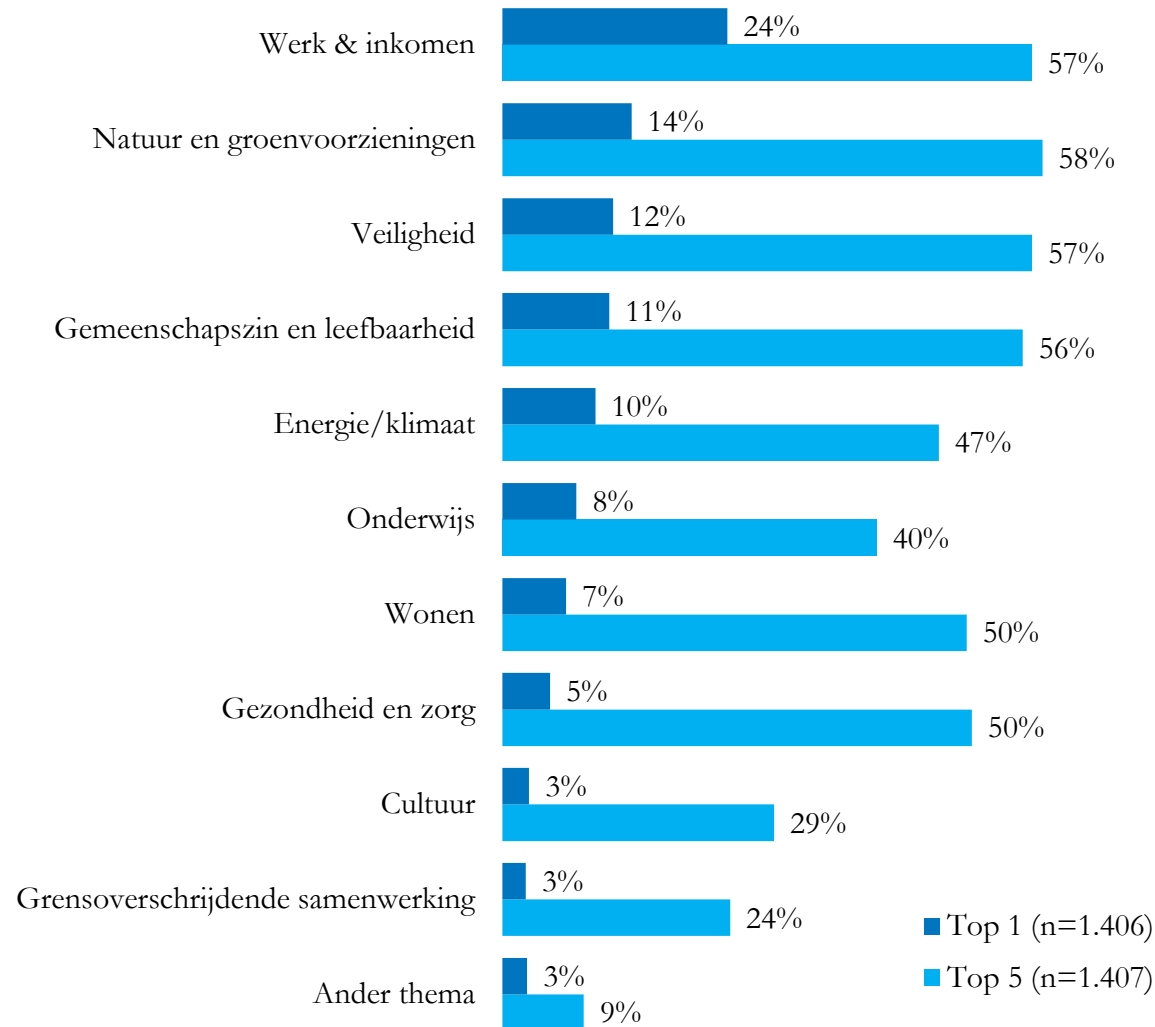
Respondenten is gevraagd op welke 5 thema's de komende 10 jaar moet worden ingezet in de regio Parkstad, hierop is sterk uiteenlopend geantwoord. Het thema werk en inkomen (24%) wordt relatief vaak als eerste thema genoemd. Daarna volgen 4 thema's tussen de 10% en 14%, namelijk: natuur en groenvoorzieningen (14%), veiligheid (12%), gemeenschapszin en leefbaarheid (11%) en energie/klimaat (10%).

Ook de thema's die in de persoonlijke top 5 zijn gezet, zijn van uiteenlopende aard. Van de 10 thema's worden er 6 thema's door tenminste de helft in de top 5 gezet, namelijk: natuur en groenvoorzieningen, werk en inkomen, veiligheid, gemeenschapszin en leefbaarheid, wonen en gezondheid en zorg.

## Verdiepingen

Respondenten uit Landgraaf noemen relatief vaker het thema veiligheid (18%) als belangrijkste thema. Het thema gemeenschapszin en leefbaarheid wordt door respondenten uit Beekdaalen (18%), Voerendaal (16%) en Heerlen (14%) relatief vaker als meest belangrijke thema gekozen. Simpelveldenaren geven relatief vaker natuur en groenvoorzieningen (27%) en wonen (16%) aan als belangrijkste thema's. Kerkradenaren (13%) noemen onderwijs relatief vaak als belangrijkste thema.

De verschillen op geslacht en leeftijd zijn marginaal.



# (NOG VERDER) VERBETEREN REGIO PARKSTAD

Iets meer dan één derde van de respondenten (36%) geeft aan dat de gemeenten en de Stadsregio de focus moeten verleggen om de regio Parkstad (nog verder) te verbeteren. Een kwart van de respondenten geeft aan dat de gemeenten en de Stadsregio meer geld moeten uitgeven om de regio Parkstad (nog verder) te verbeteren.

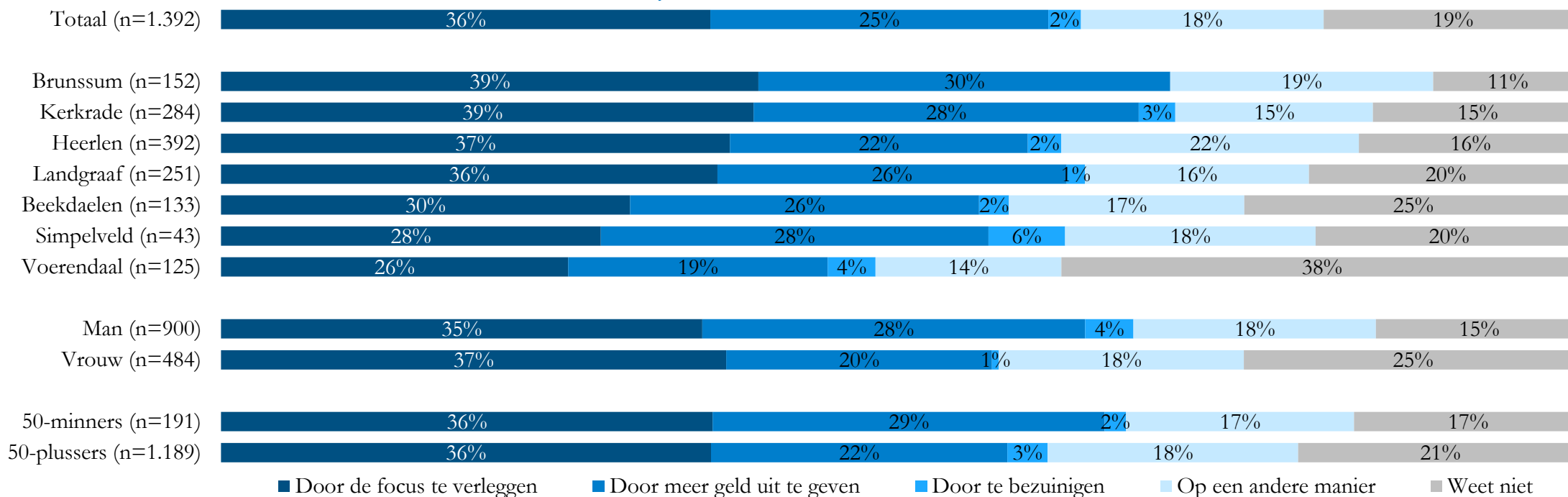
## Verdiepingen

Mannen (28%) en 50-minners (29%) geven relatief vaker aan dat de gemeenten en de Stadsregio meer geld moeten uitgeven om de regio Parkstad (nog verder) te verbeteren.

De verschillen op gemeente zijn marginaal.

De gegeven open antwoorden bij de focus verlegging zijn zeer divers. Antwoorden die vaker genoemd worden zijn met name verdere samenwerking, luisteren naar inwoners en leefbaarheid. Enkele voorbeelden van toelichtingen (het betreffen de letterlijke antwoorden en deze kunnen dus spel- en taalfouten bevatten):

- 'Samen werking op alle gebieden.'
- 'Meer op leefbaarheid en gemeenschapszin inzetten'
- 'Luisteren naar de wensen inwoners'



5. Hoe vindt u dat de gemeenten en de Stadsregio moeten handelen om de regio Parkstad (nog verder) te verbeteren?

Basis V5: Alle respondenten

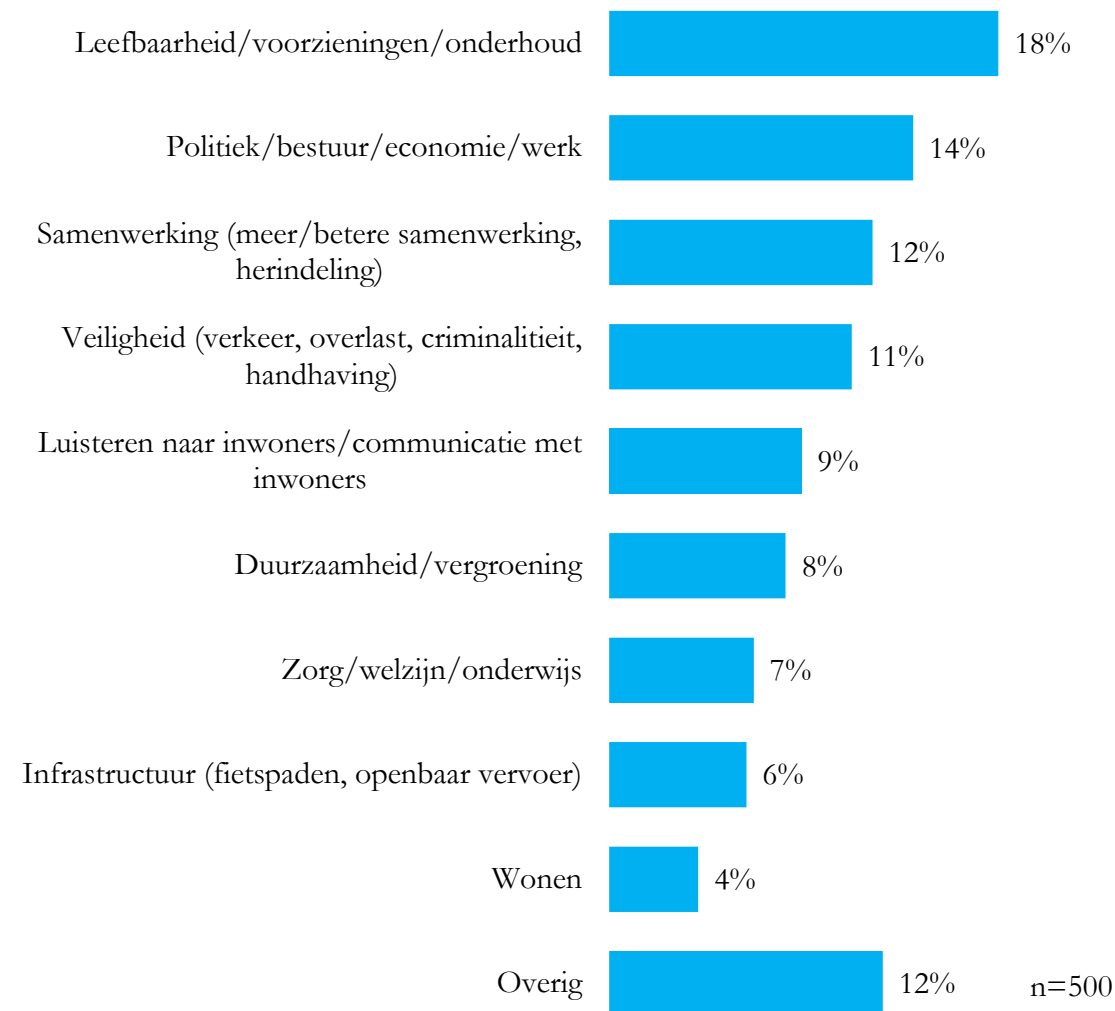
# (NOG VERDER) VERBETEREN REGIO PARKSTAD

77% van de respondenten geeft een tip. Van alle gegeven tips over hoe de gemeenten en de Stadsregio de regio Parkstad (nog verder) kunnen verbeteren, is een steekproef getrokken van 500 tips. De tips zijn vervolgens ingedeeld in nevenstaande categorieën.

Tips met betrekking tot leefbaarheid/voorzieningen/onderhoud (18%) worden relatief het vaakst gegeven. Daarna volgen drie categorieën die bijna even vaak benoemd worden: politiek/bestuur/economie/werk (14%), samenwerking (meer/betere samenwerking, herindeling) (12%) en veiligheid (verkeer, overlast, criminaliteit, handhaving) (11%).

Allerlei tips worden gegeven door respondenten. Enkele voorbeelden van toelichtingen bij leefbaarheid/voorzieningen/onderhoud (het betreffen de letterlijke antwoorden en deze kunnen dus spel- en taalfouten bevatten):

- 'Zorgen voor voldoende groenvoorzieningen en speelplekken.'
- 'verbeter groen onderhoud in "armere" wijken'
- 'Meer recreatie mogelijkheden in de buitenlucht zonder commerciële bemoeienis.'
- 'Meer voorzieningen in de wijken'
- 'Zorg dat er verbinding komt tussen bewoners.'
- 'koopcentra concentreren zodat leegstand wordt vermeden'



6. Als u de gemeenten en de Stadsregio tips mocht geven om de regio Parkstad (nog verder) te verbeteren. Welke tips zou u dan geven? (Meerdere antwoorden mogelijk)

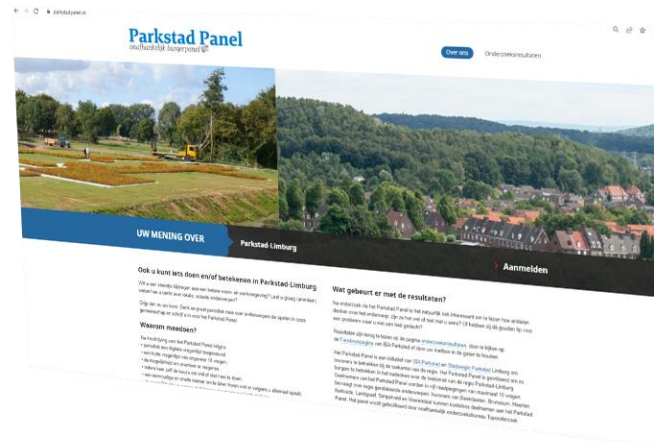
Basis V6: Alle respondenten

# OVER HET PARKSTADPANEL

Het Parkstad Panel is een raadgevend burgerpanel in de regio Parkstad-Limburg waar alle inwoners van 16 jaar en ouder aan deel kunnen nemen. Via het Parkstad Panel doet u niet mee aan opiniepeilingen, maar geeft u via raadgevende vragen antwoord. Dus geen 'wat vindt u van-vragen', maar de 'waarom-' of 'hoe-vragen' over lokale vraagstukken. Het Parkstad Panel praat samen met de inwoners, in plaats van over inwoners. Het Parkstad Panel is een gemeenschapspanel, opgezet vanuit de gemeenschap.

Op [www.parkstadpanel.nl](http://www.parkstadpanel.nl) kan iedereen van 16 jaar of ouder uit de regio Parkstad een aanmeldingsformulier invullen. De deelnemers zijn en blijven anoniem en kunnen per onderzoek zelf beslissen of meedoen. Ze zijn niets verplicht. Het invullen van een enquête duurt slechts enkele minuten en de onderwerpen zijn sterk afhankelijk van de actualiteit.

Het Parkstad Panel is een initiatief van IBA Parkstad en Stadsregio Parkstad Limburg om inwoners te betrekken bij de toekomst van de regio. Het Parkstad Panel is geïnitieerd om zo burgers te betrekken in het nadenken over de toekomst van de regio Parkstad-Limburg. Deelnemers van het Parkstad Panel worden in vijf raadplegingen van maximaal 10 vragen bevraagd over regio gerelateerde onderwerpen. Inwoners van Beekdaelen, Brunssum, Heerlen, Kerkrade, Landgraaf, Simpelveld en Voerendaal kunnen kosteloos deelnemen aan het Parkstad Panel. Het panel wordt gefaciliteerd door onafhankelijk onderzoeksbureau Toponderzoek.



**Parkstad Panel**  
onafhankelijk burgerpanel TIP

**TOP**  
**ONDERZOEK**  
WEET WAT ER GEBEURT.

